

Janeiro 2026

OBJETIVO DO FUNDO

O Fundo tem como objetivo a valorização de suas cotas através da aquisição de direitos creditórios do agronegócio.

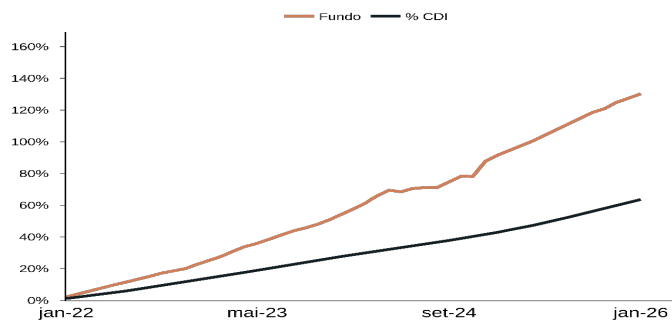
PÚBLICO ALVO

Investidores qualificados que busquem rentabilidade superior ao CDI no período.

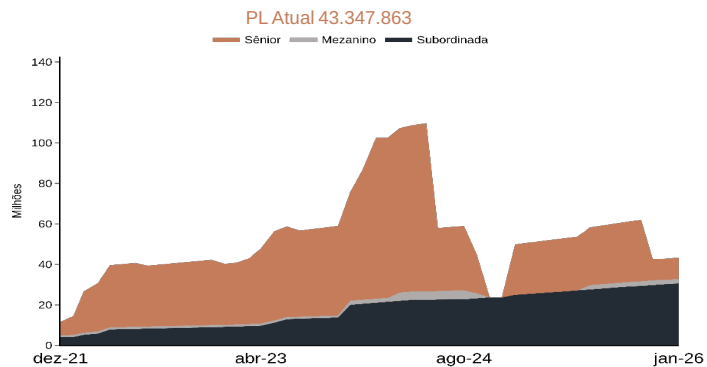
RENTABILIDADE SUBORDINADA JR x CDI

		Jan	Fev	Mar	Abr	Mai	Jun	Jul	Ago	Set	Out	Nov	Dez	Ano	Início
2021	Fundo	-	-	-	-	-	-	-	-	-	-	-	0,48%	0,48%	0,48%
	% CDI	-	-	-	-	-	-	-	-	-	-	-	105%	105%	105%
2022	Fundo	1,69%	1,58%	2,01%	2,01%	1,57%	1,58%	1,43%	1,87%	1,77%	1,23%	1,18%	2,26%	22,16%	22,75%
	% CDI	230%	211%	218%	240%	152%	156%	139%	160%	165%	121%	116%	201%	179%	177%
2023	Fundo	2,08%	1,89%	2,58%	2,13%	1,63%	1,99%	2,04%	1,65%	1,21%	1,64%	1,89%	2,08%	25,36%	53,87%
	% CDI	185%	206%	220%	232%	145%	186%	190%	145%	124%	164%	206%	232%	194%	195%
2024	Fundo	2,47%	2,21%	2,71%	2,38%	-0,59%	1,20%	0,42%	-0,06%	2,03%	2,17%	-0,13%	5,36%	21,96%	87,66%
	% CDI	256%	276%	325%	268%	-71%	152%	46%	-7%	243%	233%	-16%	578%	202%	211%
2025	Fundo	2,07%	1,46%	1,52%	1,59%	1,78%	1,80%	1,85%	1,78%	1,54%	1,07%	1,73%	1,24%	21,25%	127,54%
	% CDI	205%	148%	158%	151%	157%	164%	145%	153%	126%	84%	165%	102%	148%	207%
2026	Fundo	1,18%	-	-	-	-	-	-	-	-	-	-	-	1,18%	130,23%
	% CDI	102%	-	-	-	-	-	-	-	-	-	-	-	102%	205%

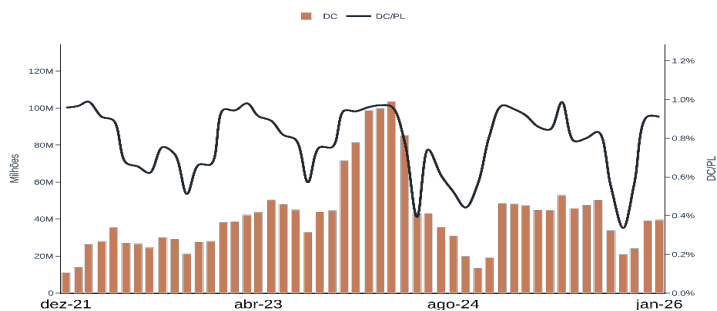
RENTABILIDADE SUB X CDI



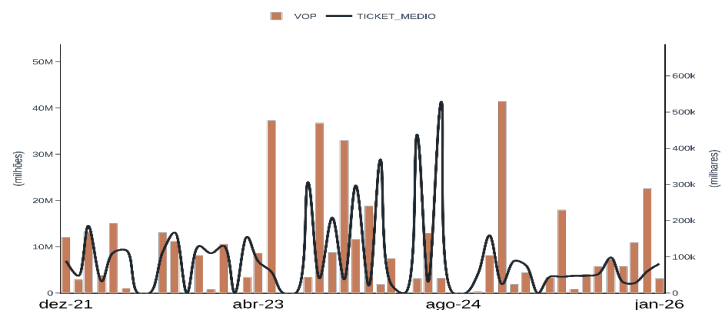
EVOLUÇÃO DO PATRIMÔNIO LÍQUIDO



DIREITOS CREDITÓRIOS x DC/PL



VOP X TICKET MÉDIO



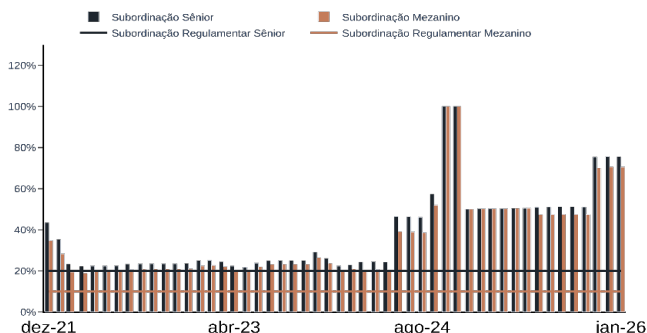
INFORMAÇÕES GERAIS

Nome FIDC AGROCREED
Tipo FIDC Padronizado
Condomínio Fechado
Classificação ANBIMA Fomento Mercantil
Administração QI DISTRIBUIDORA DE TÍTULOS E VALORES MOBILIÁRIOS LTDA.
Custodiante QI DTVM LTDA.
Gestor BRAVE ASSET GESTORA DE RECURSOS LTDA.

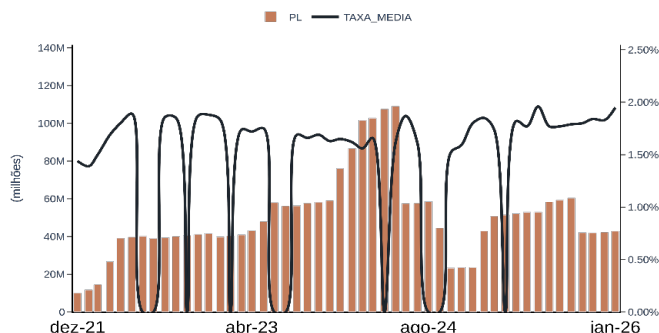
Remuneração alvo cota sênior CDI + 3,3% a.a.
Remuneração alvo cota mezanino CDI + 6% a.a.
Taxa de administração 0,18%
Taxa de gestão 0,25%
Taxa de performance 50% do que a cota sub exceder CDI + 7%
Aplicação mínima R\$1.000
Banco/Agência/Conta 125 / 0001 / 276779-1

Janeiro 2026

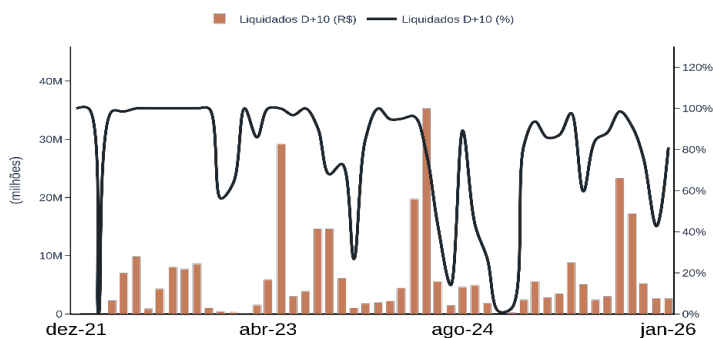
SUBORDINAÇÃO REGULAMENTAR x REAL



TAXA MÉDIA DE CESSÃO



Liquidados D+10 (R\$) x Liquidados D+10 (%)



Sacados	%PL	Valor
Maior Sacado	3.91%	1.694.391
10 Maiores Sacados	27.56%	11.942.913
SACADO 1	3.91%	1.694.391
SACADO 2	3.87%	1.675.814
SACADO 3	3.14%	1.361.419
SACADO 4	2.92%	1.265.154
SACADO 5	2.59%	1.120.666
SACADO 6	2.58%	1.117.605
SACADO 7	2.28%	988.166
SACADO 8	2.27%	985.753
SACADO 9	2.05%	887.645
SACADO 10	1.95%	846.300

Cedentes	%PL	Valor
Maior Cedente	17.31%	7.504.905
10 Maiores Cedentes	88.92%	38.544.760
CEDENTE 1	17.31%	7.504.905
CEDENTE 2	16.55%	7.172.219
CEDENTE 3	13.72%	5.947.359
CEDENTE 4	13.31%	5.770.177
CEDENTE 5	11.13%	4.825.433
CEDENTE 6	7.20%	3.120.910
CEDENTE 7	4.63%	2.005.187
CEDENTE 8	2.54%	1.100.663
CEDENTE 9	1.57%	679.933
CEDENTE 10	0.96%	417.975

ADMINISTRADOR/CUSTODIANTE
QI Sociedade de Crédito Direto S.A.
(32.402.502/0001-35)
Rua Gilberto Sabino, 215, 14º andar
Pinheiros, São Paulo - SP | CEP 05425-020
Telefone: (41) 3074 0909

GESTOR
Brave Gestora de Recursos Ltda
(35.704.148/0001-91)
Rua Olímpíadas, 194/200, 8º andar, Edifício Aspen
Vila Olímpia, São Paulo - SP | CEP 04551-000
Telefone: (11) 2330 0130

I. As informações contidas neste material são de caráter meramente informativo e não constituem qualquer tipo de aconselhamento de investimentos, não devendo ser utilizadas com este propósito. II. Nenhuma informação contida neste material constitui uma solicitação, oferta ou recomendação para compra ou venda de quotas de fundos de investimento, ou de quaisquer outros valores mobiliários. III. A rentabilidade obtida no passado não representa garantia de rentabilidade futura. IV. A rentabilidade divulgada não é líquida de impostos e taxa de saída (quando houver). V. Para avaliação da performance dos fundos de investimento, é recomendável uma análise de períodos de, no mínimo, 12 (doze) meses. VI. Este fundo está autorizado a realizar aplicações em ativos financeiros no exterior. VII. Leia o Formulário de informações complementares, Lâmina de Informações Essenciais e o Regulamento antes de investir. VIII. Fundos de investimento não contam com garantia do administrador, do gestor, de qualquer mecanismo de seguro ou fundo garantidor de crédito - FGC. IX. Os Fundos podem utilizar estratégias com derivativos como parte integrante de suas políticas de investimento, as quais, da forma como são adotadas, podem resultar em significativas perdas patrimoniais para seus cotistas podendo inclusive acarretar perdas superiores ao capital aplicado e a consequente obrigação do cotista de aportar recursos adicionais para cobrir o prejuízo dos Fundos. X. A Brave Asset, seus administradores, sócios e funcionários sentam-se de responsabilidade sobre quaisquer danos resultantes diretos ou indiretos da utilização das informações contidas no material disponível no site. XI. Não há garantia de que esse fundo terá o tratamento tributário para Fundos de Longo Prazo. XII. Os investidores devem estar preparados para aceitar os riscos inerentes aos diversos mercados em que os fundos de investimento atuam e, consequentemente, possíveis variações no patrimônio investido. XIII. O Administrador não se responsabiliza por erros ou omissões neste material, bem como pelo uso das informações nele contidas. XIV. Adicionalmente, o Administrador não se responsabiliza por decisões dos investidores acerca do tema contido neste material nem por ato de profissionais e especialistas por ele consultados.