

Janeiro 2026

**OBJETIVO DO FUNDO**

O Fundo tem como objetivo a valorização de suas cotas através da aquisição de direitos creditórios performados cedidos por empresas multisetoriais.

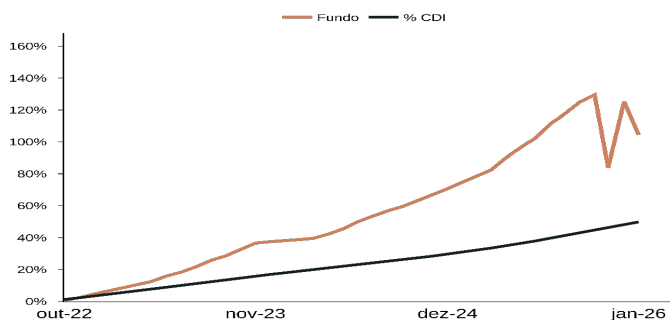
**PÚBLICO ALVO**

Investidores qualificados que busquem rentabilidade superior ao CDI no período.

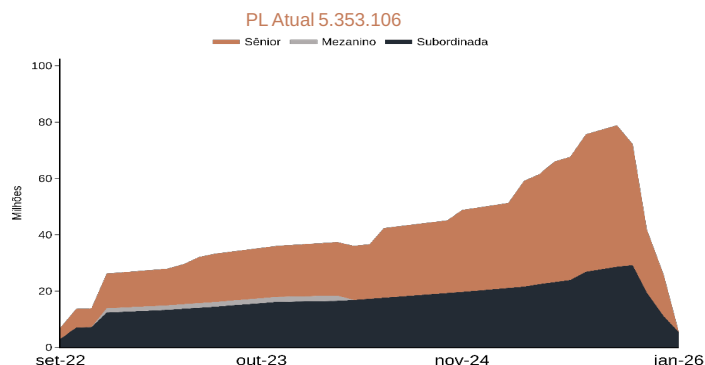
**RENTABILIDADE SUBORDINADA JR x CDI**

		Jan	Fev	Mar	Abr	Mai	Jun	Jul	Ago	Set	Out	Nov	Dez	Ano	Início
2022	Fundo	-	-	-	-	-	-	-	-	-0,17%	0,75%	1,66%	2,19%	4,49%	4,49%
	% CDI	-	-	-	-	-	-	-	-	-109%	74%	163%	195%	134%	134%
2023	Fundo	1,97%	1,58%	1,93%	1,87%	3,18%	2,08%	2,87%	3,31%	2,12%	3,29%	2,88%	0,63%	31,48%	37,39%
	% CDI	175%	172%	165%	203%	283%	194%	268%	290%	218%	330%	314%	70%	241%	222%
2024	Fundo	0,40%	0,60%	0,52%	2,02%	2,37%	2,88%	2,47%	2,13%	1,73%	2,26%	2,07%	2,42%	24,17%	70,60%
	% CDI	42%	75%	63%	228%	284%	365%	272%	246%	208%	244%	262%	261%	222%	239%
2025	Fundo	2,44%	2,21%	2,11%	4,08%	3,42%	3,01%	4,35%	2,98%	3,49%	2,04%	-19,91%	22,53%	32,01%	125,21%
	% CDI	241%	224%	220%	386%	301%	275%	341%	256%	286%	160%	-1892%	1847%	224%	260%
2026	Fundo	-9,21%	-	-	-	-	-	-	-	-	-	-	-	-9,21%	104,46%
	% CDI	-791%	-	-	-	-	-	-	-	-	-	-	-	-791%	210%

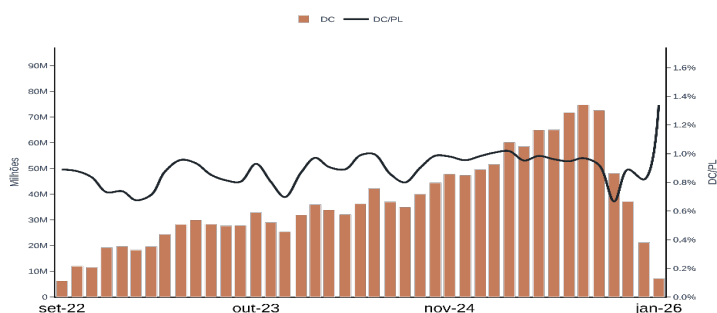
**RENTABILIDADE SUB X CDI**



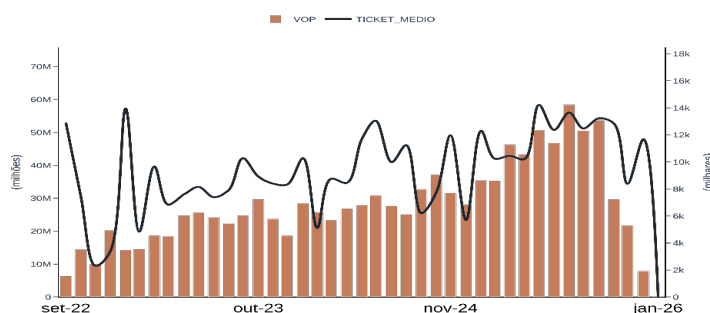
**EVOLUÇÃO DO PATRIMÔNIO LÍQUIDO**



**DIREITOS CREDITÓRIOS x DC/PL**



**VOP X TICKET MÉDIO**



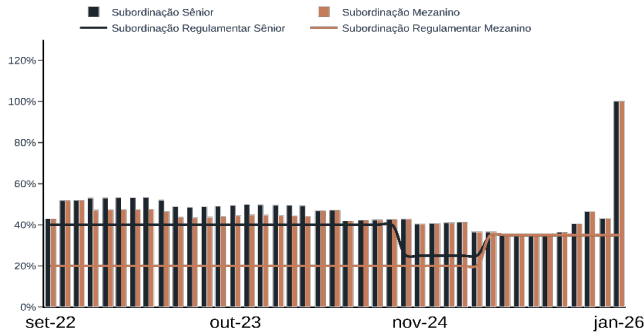
**INFORMAÇÕES GERAIS**

**Nome** FIDC BRASFOR II  
**Tipo** FIDC Padronizado  
**Condomínio** Aberto  
**Classificação ANBIMA** Fomento Mercantil  
**Administração** FINAXIS CORRETORA DE TÍTULOS E VALORES MOBILIÁRIOS S.A.  
**Custodiante** Banco Finaxis  
**Gestor** BRAVE ASSET GESTORA DE RECURSOS LTDA.  
**Auditoria** Não há

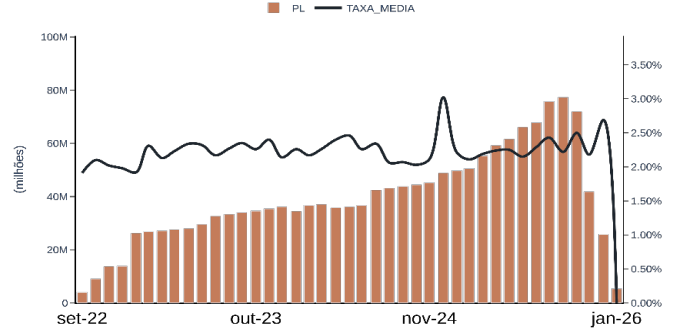
**Remuneração alvo cota sênior** CDI + 2,75% a.a.  
**Taxa de administração** 0.30%  
**Taxa de gestão** 0.40%  
**Aplicação mínima** R\$1.000  
**Prazo de resgate** Senior D+30 / Mezanino D+30  
**Cotização/Liquidação** D-0  
**Banco/Agência/Conta** 94 / 0001 / 7510

Janeiro 2026

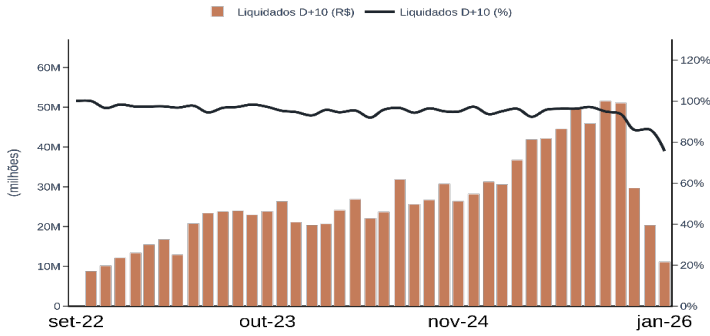
**SUBORDINAÇÃO REGULAMENTAR x REAL**



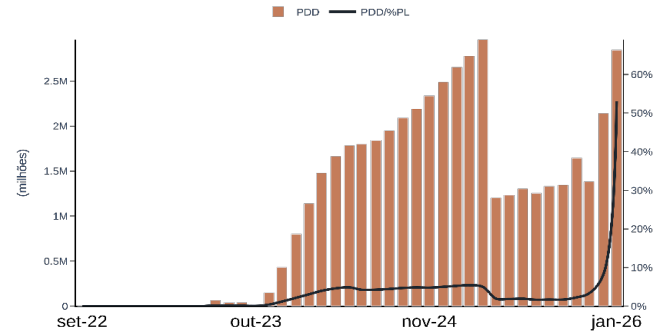
**TAXA MÉDIA DE CESSÃO**



**Liquidados D+10 (R\$) x Liquidados D+10 (%)**



**PDD x PDD/PL ACUMULADO**



Sacados	%PL	Valor
<b>Maior Sacado</b>	8.47%	453.549
<b>10 Maiores Sacados</b>	34.55%	1.850.164
SACADO 1	8.47%	453.549
SACADO 2	7.82%	418.852
SACADO 3	3.70%	197.958
SACADO 4	2.82%	150.700
SACADO 5	2.62%	140.417
SACADO 6	2.48%	132.738
SACADO 7	1.77%	94.590
SACADO 8	1.67%	89.605
SACADO 9	1.61%	86.409
SACADO 10	1.59%	85.344

Cedentes	%PL	Valor
<b>Maior Cedente</b>	9.51%	508.827
<b>10 Maiores Cedentes</b>	52.36%	2.803.028
CEDEnte 1	9.51%	508.827
CEDEnte 2	7.82%	418.852
CEDEnte 3	6.24%	334.096
CEDEnte 4	6.05%	324.076
CEDEnte 5	5.85%	313.026
CEDEnte 6	3.85%	206.177
CEDEnte 7	3.72%	199.030
CEDEnte 8	3.70%	197.958
CEDEnte 9	2.81%	150.630
CEDEnte 10	2.81%	150.356

ADMINISTRADOR/CUSTODIANTE  
**Banco Finaxis S.A.**  
(11.758.741/0001-52)  
Av. Pres. Juscelino Kubitschek, 1327 - 13º andar  
Vila Nova Conceição, São Paulo - SP | CEP 04543-011  
Telefone: (41) 3074 0909

GESTOR  
**Brave Gestora de Recursos Ltda**  
(35.704.148/0001-91)  
Rua Olimpiadas, 194/200, 8º andar, Edifício Aspen  
Vila Olímpia, São Paulo - SP | CEP 04551-000  
Telefone: (11) 2330 0130

I. As informações contidas neste material são de caráter meramente informativo e não constituem qualquer tipo de aconselhamento de investimentos, não devendo ser utilizadas com este propósito. II. Nenhuma informação contida neste material constitui uma solicitação, oferta ou recomendação para compra ou venda de quotas de fundos de investimento, ou de quaisquer outros valores mobiliários. III. A rentabilidade obtida no passado não representa garantia de rentabilidade futura. IV. A rentabilidade divulgada não é líquida de impostos e taxa de saída (quando houver). V. Para avaliação da performance dos fundos de investimento, é recomendável uma análise de períodos de, no mínimo, 12 (doze) meses. VI. Este fundo está autorizado a realizar aplicações em ativos financeiros no exterior. VII. Leia o Formulário de informações complementares, Lâmina de Informações Essenciais e o Regulamento antes de investir. VIII. Fundos de investimento não contam com garantia do administrador, do gestor, de qualquer mecanismo de seguro ou fundo garantidor de crédito - FGC. IX. Os Fundos podem utilizar estratégias com derivativos como parte integrante de suas políticas de investimento, as quais, da forma como são adotadas, podem resultar em significativas perdas patrimoniais para seus cotistas podendo inclusive acarretar perdas superiores ao capital aplicado e a consequente obrigação do cotista de aportar recursos adicionais para cobrir o prejuízo dos Fundos. X. A Brave Asset, seus administradores, sócios e funcionários sentam-se de responsabilidade sobre quaisquer danos resultantes diretos ou indiretos da utilização das informações contidas no material disponível no site. XI. Não há garantia de que esse fundo terá o tratamento tributário para Fundos de Longo Prazo. XII. Os investidores devem estar preparados para aceitar os riscos inerentes aos diversos mercados em que os fundos de investimento atuam e, conseqüentemente, possíveis variações no patrimônio investido. XIII. O Administrador não se responsabiliza por erros ou omissões neste material, bem como pelo uso das informações nele contidas. XIV. Adicionalmente, o Administrador não se responsabiliza por decisões dos investidores acerca do tema contido neste material nem por ato de profissionais e especialistas por ele consultados.