

Janeiro 2026

OBJETIVO DO FUNDO

O Fundo tem como objetivo a valorização de suas cotas através da aquisição de direitos creditórios do agronegócio cedidos pela empresa Tecnomyl.

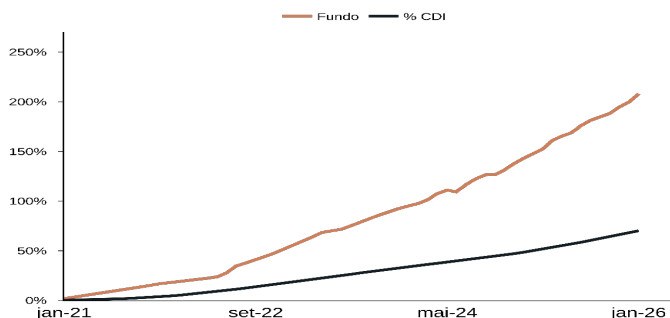
PÚBLICO ALVO

Investidores qualificados que busquem rentabilidade superior ao CDI no período.

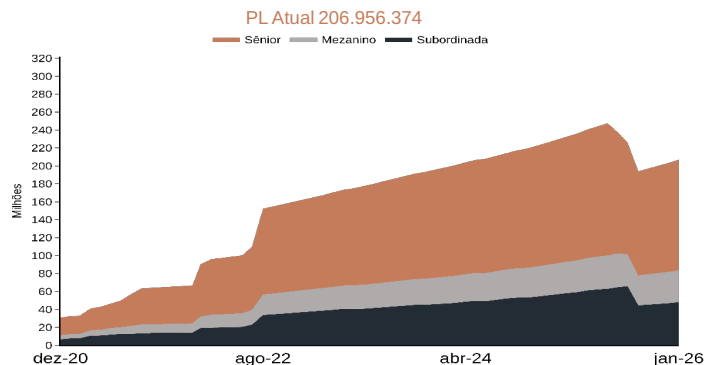
RENTABILIDADE SUBORDINADA JR x CDI

	Jan	Fev	Mar	Abr	Mai	Jun	Jul	Ago	Set	Out	Nov	Dez	Ano	Início
2020														
Fundo	-	-	-	-	-	-	-	-	-	-	-	0,30%	0,30%	0,30%
% CDI	-	-	-	-	-	-	-	-	-	-	-	498%	498%	498%
2021														
Fundo	1,53%	1,38%	1,86%	1,41%	1,21%	1,28%	1,12%	1,50%	1,28%	1,49%	1,33%	0,92%	17,58%	17,93%
% CDI	1026%	1023%	937%	677%	454%	419%	315%	353%	291%	311%	227%	121%	400%	402%
2022														
Fundo	0,80%	0,80%	1,21%	0,86%	1,21%	3,28%	5,28%	2,42%	2,15%	2,55%	2,41%	2,64%	28,72%	51,79%
% CDI	110%	106%	131%	103%	117%	324%	510%	207%	201%	250%	237%	235%	232%	298%
2023														
Fundo	2,77%	2,27%	2,88%	2,61%	1,03%	0,91%	2,10%	2,31%	1,79%	2,01%	1,91%	1,43%	26,82%	92,50%
% CDI	247%	247%	245%	284%	91%	85%	196%	203%	184%	202%	208%	159%	206%	283%
2024														
Fundo	1,45%	1,15%	1,79%	3,26%	1,65%	-0,88%	3,65%	2,60%	1,79%	0,12%	1,98%	2,93%	23,64%	138,01%
% CDI	150%	144%	215%	367%	198%	-112%	402%	299%	215%	13%	251%	316%	217%	293%
2025														
Fundo	2,27%	1,90%	1,77%	3,41%	1,66%	1,30%	2,70%	1,86%	1,29%	1,24%	2,12%	1,86%	26,02%	199,94%
% CDI	225%	193%	184%	323%	146%	118%	212%	160%	105%	98%	201%	153%	182%	293%
2026														
Fundo	2,69%	-	-	-	-	-	-	-	-	-	-	-	2,69%	208,01%
% CDI	231%	-	-	-	-	-	-	-	-	-	-	-	231%	297%

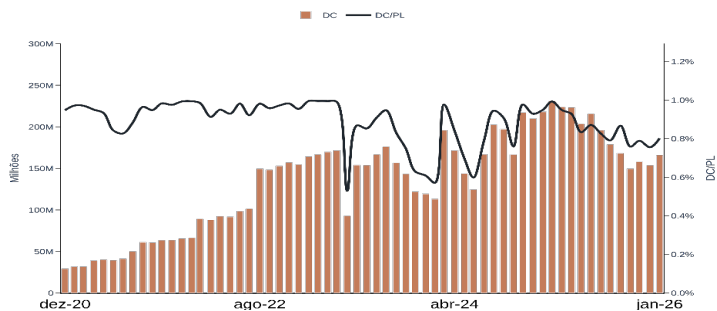
RENTABILIDADE SUB X CDI



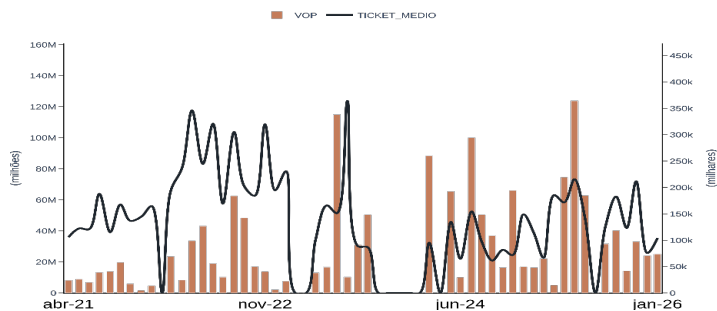
EVOLUÇÃO DO PATRIMÔNIO LÍQUIDO



DIREITOS CREDITÓRIOS x DC/PL



VOP X TICKET MÉDIO



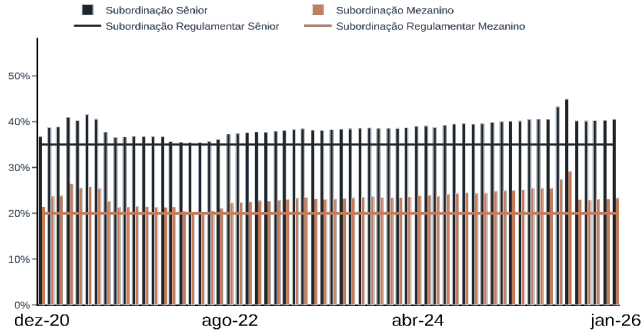
INFORMAÇÕES GERAIS

Nome FIDC TECNOMYL
Tipo FIDC Padronizado
Condomínio Aberto
Classificação ANBIMA Fomento Mercantil
Administração BRL TRUST DTVM S/A
Custodiante BRL Trust DTVM S.A.
Gestor BRAVE ASSET GESTORA DE RECURSOS LTDA.
Auditoria Grant Thornton

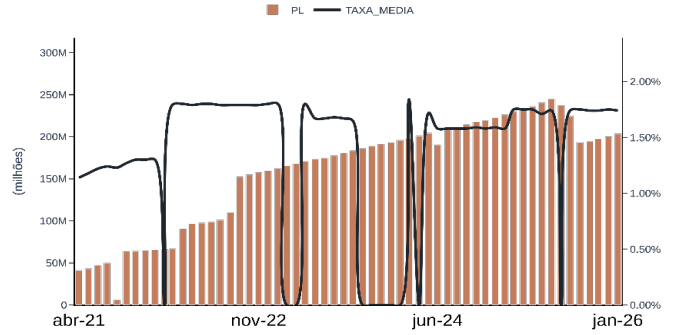
Remuneração alvo cota sênior CDI + 3,75% a.a
Remuneração alvo cota mezanino CDI + 5,25% a.a.
Taxa de administração 0.17%
Taxa de gestão 1.00%
Aplicação mínima R\$1.000
Prazo de resgate Sênior D+30 / Mezanino D+60
Cotização/Liquidação D-1
Banco/Agência/Conta 173 / 0001 / 370910-2

Janeiro 2026

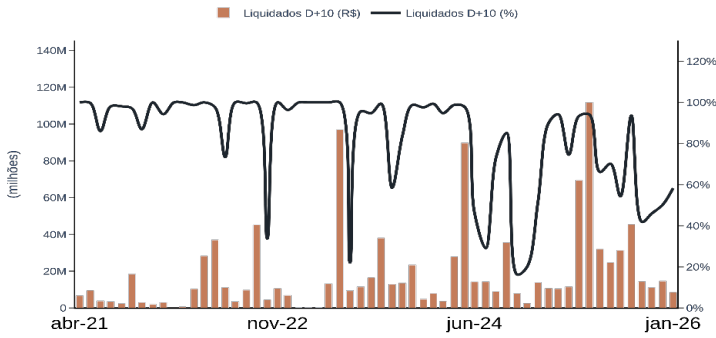
SUBORDINAÇÃO REGULAMENTAR x REAL



TAXA MÉDIA DE CESSÃO



Liquidados D+10 (R\$) x Liquidados D+10 (%)



Sacados	%PL	Valor
Maior Sacado	9.65%	19.963.096
10 Maiores Sacados	35.51%	73.489.557
SACADO 1	9.65%	19.963.096
SACADO 2	7.62%	15.771.226
SACADO 3	3.11%	6.428.253
SACADO 4	2.66%	5.498.639
SACADO 5	2.48%	5.141.920
SACADO 6	2.46%	5.099.574
SACADO 7	2.28%	4.723.047
SACADO 8	1.85%	3.831.938
SACADO 9	1.71%	3.541.342
SACADO 10	1.69%	3.490.522

Cedentes	%PL	Valor
Maior Cedente	80.11%	165.783.088
10 Maiores Cedentes	80.11%	165.783.088
CEDENTE 1	80.11%	165.783.088

ADMINISTRADOR/CUSTODIANTE
APEX Group
(13.486.793/0001-42)
R. Alves Guimarães, 1212
Pinheiros, São Paulo - SP | CEP 05410-002
Telefone: (11) 3509-0600

GESTOR
Brave Gestora de Recursos Ltda
(35.704.148/0001-91)
Rua Olimpiadas, 194/200, 8º andar, Edifício Aspen
Vila Olímpia, São Paulo - SP | CEP 04551-000
Telefone: (11) 2330 0130

I. As informações contidas neste material são de caráter meramente informativo e não constituem qualquer tipo de aconselhamento de investimentos, não devendo ser utilizadas com este propósito. II. Nenhuma informação contida neste material constitui uma solicitação, oferta ou recomendação para compra ou venda de quotas de fundos de investimento, ou de quaisquer outros valores mobiliários. III. A rentabilidade obtida no passado não representa garantia de rentabilidade futura. IV. A rentabilidade divulgada não é líquida de impostos e taxa de saída (quando houver). V. Para avaliação da performance dos fundos de investimento, é recomendável uma análise de períodos de, no mínimo, 12 (doze) meses. VI. Este fundo está autorizado a realizar aplicações em ativos financeiros no exterior. VII. Leia o Formulário de informações complementares, Lâmina de Informações Essenciais e o Regulamento antes de investir. VIII. Fundos de investimento não contam com garantia do administrador, do gestor, de qualquer mecanismo de seguro ou fundo garantidor de crédito - FGC. IX. Os Fundos podem utilizar estratégias com derivativos como parte integrante de suas políticas de investimento, as quais, da forma como são adotadas, podem resultar em significativas perdas patrimoniais para seus cotistas podendo inclusive acarretar perdas superiores ao capital aplicado e a consequente obrigação do cotista de aportar recursos adicionais para cobrir o prejuízo dos Fundos. X. A Brave Asset, seus administradores, sócios e funcionários isentam-se de responsabilidade sobre quaisquer danos resultantes diretos ou indiretos da utilização das informações contidas no material disponível no site. XI. Não há garantia de que esse fundo terá o tratamento tributário para Fundos de Longo Prazo. XII. Os investidores devem estar preparados para aceitar os riscos inerentes aos diversos mercados em que os fundos de investimento atuam e, conseqüentemente, possíveis variações no patrimônio investido. XIII. O Administrador não se responsabiliza por erros ou omissões neste material, bem como pelo uso das informações nele contidas. XIV. Adicionalmente, o Administrador não se responsabiliza por decisões dos investidores acerca do tema contido neste material nem por ato ou fato de profissionais e especialistas por ele consultados.